



Ministero dell'istruzione e del merito

Seggio n.1.....

**ELEZIONI DEL CONSIGLIO SUPERIORE
DELLA PUBBLICA ISTRUZIONE**

ISTITUTO COMPRENSIVO CASSANO MAGNAGO II PLESSO "MAINO"
(denominazione e sede della scuola)

**V E R B A L E
DELLE OPERAZIONI DEL SEGGIO
CON TABELLE RIASSUNTIVE DEI RISULTATI
ELETTORALI DEI SEGGI ¹**

¹Il verbale deve essere redatto in UNICO originale, che dovrà essere depositato presso la segreteria dell'istituzione scolastica. Una copia dello stesso, tramite PEC con oggetto "Elezione del Consiglio Superiore della Pubblica Istruzione - Trasmissione del verbale delle operazioni di seggio", dovrà essere inoltrata al nucleo elettorale provinciale.

ISTITUTO COMPRENSIVO STATALE CASSANO MAGNAGO II
C.F. 90000040122 C.M. VAIC81600V

ANF42A6 - AOO

Prot. 0002857/U del 07/05/2024 II.11 - Commissioni e gruppi di lavoro

PARTE PRIMA
OPERAZIONI DI INSEDIAMENTO
(Art. 16 O.M.)

Il giorno ...22... del meseMARZO... dell'anno ...2024... alle ore ...16:00... presso la sedeISTITUTO COMPRENSIVO CASSANO MAGNAGO PLESSO "MAINO".... si insedia il seggio n.1..... composto dai seguenti COMPONENTI:

1. COMPONENTE DOCENTE di diritto in sostituzione del Dirigente Scolastico reggente
Prof.ssa [REDACTED]
2. ...COMPONENTE DOCENTE.....P [REDACTED].
3. ...COMPONENTE DOCENTE..... [REDACTED] (SECRETARIO)
4. ...COMPONENTE ATA [REDACTED] ..
5. ...COMPONENTE ATA [REDACTED] o...

Si procede alla scelta, tra gli stessi componenti, del Presidente individuato nella persona diProf. Stefano Garavini.....

Il seggio provvede alla ricognizione del materiale elettorale e della sala delle votazioni e alla vidimazione delle schede.

Il seggio, al fine di garantire la custodia del materiale elettorale, dispone:

Il seggio segnala:

Fatti notevoli intervenuti – Osservazioni e reclami presentati - Varie:

Chiusura delle operazioni di insediamento alle ore ...16:30... del ...22/03/2024...

IL SEGRETARIO

82 f ROSG B

[Handwritten signature]

PARTE SECONDA
OPERAZIONI DI VOTAZIONE
(art. 32 O.M.)

Il giorno 07 del mese MAGGIO dell'anno 2024 alle ore 08:00 il

Presidente del seggio, accertata la presenza degli scrutatori e la regolarità del materiale elettorale, dichiara aperte le votazioni.

(Sostituzione del Presidente e/o degli scrutatori – Osservazioni).

.....
.....
.....
.....
.....
.....
.....

Alle operazioni sono presenti, come rappresentanti di lista, i Signori:

- SIG. RA. [REDACTED] (SINDACATO CISL)
-
-
-
-

Alle ore 17:00 del 07/05/2024 il Presidente del seggio chiude le operazioni di voto e, al fine di garantire la custodia del materiale elettorale, dispone:

.....
.....
.....
.....

se / RO SG RB

Il seggio segnala:

Fatti notevoli intervenuti – Osservazioni e reclami presentati – Varie

Es. art. 10, co 4; art. 23, co 5; art. 32, co 4,5 e 11 O.M.:

.....

.....

.....

.....

.....

.....

SR / RO 56 RB

PARTE TERZA
OPERAZIONI DI SCRUTINIO
 (Art. 33 Ordinanza)

1. ACCERTAMENTI PRELIMINARI

Dopo la chiusura delle votazioni, previa custodia delle urne sigillate contenenti le schede votate, il Presidente del seggio individua, per componente elettiva, il numero degli elettori iscritti negli elenchi del seggio (in relazione anche ai certificati eventualmente allegati) e il numero complessivo dei votanti:

Componente elettiva

PERSONALE ATA ²

ELETTORI		TOTALE	
Elettori iscritti		22	
	Elettori iscritti e votanti in sede	12	
	Elettori iscritti e votanti fuori sede	/	
Elettori non iscritti e votanti in sede		/	NOMINATIVI
ELETTORI COMPLESSIVI VOTANTI		12	

2. OPERAZIONI DI SPOGLIO DEI VOTI

Il Presidente dà inizio alle operazioni di spoglio dei voti in relazione ad ogni singola componente elettiva. In particolare, il seggio procede a:

- 2.a ELABORARE LE TABELLE RIASSUNTIVE DEI RISULTATI ELETTORIALI;
- 2.b CONTEGGIARE LE SCHEDE ELETTORALI.

² Utilizzare questa tabella per ogni singola componente elettiva.

86 *ABURO*

2.a ELABORAZIONE DELLE TABELLE RIASSUNTIVE
INDIVIDUAZIONE DELLA CIFRA ELETTORALE DI CIASCUNA LISTA E DELLA CIFRA
INDIVIDUALE DI CIASCUN CANDIDATO PER COMPONENTE ELETTIVA

Componente elettiva

PERSONALE ATA ³

LISTA I <u>UIL</u>				CIFRA TOTALE ELETTORALE
MOTTO	SCEGLI LA COERENZA			
Numero candidato	Nome e cognome	Data nascita	Cifra individuale	
1				
2				
3				
CIFRA TOTALE ELETTORALE				2 ✓

2.B CONTEGGIO DEFINITIVO DELLE SCHEDE ELETTORALI

Il Presidente procede al conteggio delle schede elettorali, per componente elettiva.

Componente elettiva

_____ ⁴

SCHEDE ELETTORALI	TOTALE
Schede a disposizione del seggio	
Schede inutilizzate	
Schede utilizzate ⁵	
Schede bianche	
Schede nulle	
Schede valide	

Il Presidente dà atto della corrispondenza tra il numero delle schede utilizzate e gli elettori complessivi votanti nel seggio.

³ Utilizzare la stessa tabella per tutte le altre liste della stessa componente elettiva e, poi, per le altre componenti elettive, se previste.

⁴ Utilizzare questa tabella per ogni singola componente elettiva.

⁵ Deve esistere perfetta corrispondenza tra schede utilizzate e numero degli elettori votanti in sede.

✓ RO [signature] [signature] [signature]

2.a ELABORAZIONE DELLE TABELLE RIASSUNTIVE
INDIVIDUAZIONE DELLA CIFRA ELETTORALE DI CIASCUNA LISTA E DELLA CIFRA
INDIVIDUALE DI CIASCUN CANDIDATO PER COMPONENTE ELETTIVA

Componente elettiva

PERSONALE ATA ³

LISTA I CISL SCUOLA				CIFRA TOTALE ELETTORALE
MOTTO	IN PRIMA PERSONA, AL PLURALE			
Numero candidato	Nome e cognome	Data nascita	Cifra individuale	
1				
2				
3				
CIFRA TOTALE ELETTORALE				1

2.B CONTEGGIO DEFINITIVO DELLE SCHEDE ELETTORALI

Il Presidente procede al conteggio delle schede elettorali, per componente elettiva.

Componente elettiva

⁴

SCHEDE ELETTORALI			TOTALE
Schede a disposizione del seggio			
		Schede inutilizzate	
		Schede utilizzate ⁵	
		Schede bianche	
		Schede nulle	
		Schede valide	

Il Presidente dà atto della corrispondenza tra il numero delle schede utilizzate e gli elettori complessivi votanti nel seggio.

³ Utilizzare la stessa tabella per tutte le altre liste della stessa componente elettiva e, poi, per le altre componenti elettive, se previste.

⁴ Utilizzare questa tabella per ogni singola componente elettiva.

⁵ Deve esistere perfetta corrispondenza tra schede utilizzate e numero degli elettori votanti in sede.

✓ RO se [signature] [signature]

2.a ELABORAZIONE DELLE TABELLE RIASSUNTIVE
INDIVIDUAZIONE DELLA CIFRA ELETTORALE DI CIASCUNA LISTA E DELLA CIFRA
INDIVIDUALE DI CIASCUN CANDIDATO PER COMPONENTE ELETTIVA

Componente elettiva

PERSONALE ATA ³

LISTA I ANIEF				CIFRA TOTALE ELETTORALE
MOTTO	DEMOCRAZIA, RESPONSABILITA' e PARTECIPAZIONE			
Numero candidato	Nome e cognome	Data nascita	Cifra individuale	
1	MANCUSO GIUSEPPE		2	
2				
3				
CIFRA TOTALE ELETTORALE				4

2.B CONTEGGIO DEFINITIVO DELLE SCHEDE ELETTORALI

Il Presidente procede al conteggio delle schede elettorali, per componente elettiva.

Componente elettiva

_____ ⁴

SCHEDE ELETTORALI			TOTALE
Schede a disposizione del seggio			
		Schede inutilizzate	
		Schede utilizzate ⁵	
		Schede bianche	
		Schede nulle	
		Schede valide	

Il Presidente dà atto della corrispondenza tra il numero delle schede utilizzate e gli elettori complessivi votanti nel seggio.

³ Utilizzare la stessa tabella per tutte le altre liste della stessa componente elettiva e, poi, per le altre componenti elettive, se previste.

⁴ Utilizzare questa tabella per ogni singola componente elettiva.

⁵ Deve esistere perfetta corrispondenza tra schede utilizzate e numero degli elettori votanti in sede.

36 RO se / B

2.a ELABORAZIONE DELLE TABELLE RIASSUNTIVE
INDIVIDUAZIONE DELLA CIFRA ELETTORALE DI CIASCUNA LISTA E DELLA CIFRA
INDIVIDUALE DI CIASCUN CANDIDATO PER COMPONENTE ELETTIVA

Componente elettiva

PERSONALE ATA ³

LISTA I ASCOLTARE, VEDERE, FARE				CIFRA TOTALE ELETTORALE
MOTTO	ASCOLTARE, VEDERE, FARE			
Numero candidato	Nome e cognome	Data nascita	Cifra individuale	
1	VERGURA		4	
2				
3				
CIFRA TOTALE ELETTORALE				5

2.B CONTEGGIO DEFINITIVO DELLE SCHEDE ELETTORALI

Il Presidente procede al conteggio delle schede elettorali, per componente elettiva.

Componente elettiva

PERSONALE ATA ⁴

SCHEDE ELETTORALI	TOTALE
Schede a disposizione del seggio	22
Schede inutilizzate	10
Schede utilizzate ⁵	12
Schede bianche	1
Schede nulle	1
Schede valide	12

Il Presidente dà atto della corrispondenza tra il numero delle schede utilizzate e gli elettori complessivi votanti nel seggio.

³ Utilizzare la stessa tabella per tutte le altre liste della stessa componente elettiva e, poi, per le altre componenti elettive, se previste.

⁴ Utilizzare questa tabella per ogni singola componente elettiva.

⁵ Deve esistere perfetta corrispondenza tra schede utilizzate e numero degli elettori votanti in sede.

CI RO JE L RB

**PARTE TERZA
OPERAZIONI DI SCRUTINIO
(Art. 33 Ordinanza)**

1. ACCERTAMENTI PRELIMINARI

Dopo la chiusura delle votazioni, previa custodia delle urne sigillate contenenti le schede votate, il Presidente del seggio individua, per componente elettiva, il numero degli elettori iscritti negli elenchi del seggio (in relazione anche ai certificati eventualmente allegati) e il numero complessivo dei votanti:

Componente elettiva

PERSONALE DOCENTE SCUOLA INFANZIA

ELETTORI		TOTALE	
Elettori iscritti		13	
	Elettori iscritti e votanti in sede	4	
	Elettori iscritti e votanti fuori sede	/	
Elettori non iscritti e votanti in sede		/	NOMINATIVI
ELETTORI COMPLESSIVI VOTANTI		4	

2. OPERAZIONI DI SPOGLIO DEI VOTI

Il Presidente dà inizio alle operazioni di spoglio dei voti in relazione ad ogni singola componente elettiva. In particolare, il seggio procede a:

- 2.a ELABORARE LE TABELLE RIASSUNTIVE DEI RISULTATI ELETTORIALI;
- 2.b CONTEGGIARE LE SCHEDE ELETTORALI.

² Utilizzare questa tabella per ogni singola componente elettiva.

86 

2.a ELABORAZIONE DELLE TABELLE RIASSUNTIVE
INDIVIDUAZIONE DELLA CIFRA ELETTORALE DI CIASCUNA LISTA E DELLA CIFRA
INDIVIDUALE DI CIASCUN CANDIDATO PER COMPONENTE ELETTIVA

Componente elettiva

PERSONALE DOCENTE SCUOLA INFANZIA ³

LISTA I UIL				CIFRA TOTALE ELETTORALE
MOTTO	SCEGLI LA COERENZA			1
Numero candidato	Nome e cognome	Data nascita	Cifra individuale	
1				
2				
3				
CIFRA TOTALE ELETTORALE				1

2.B CONTEGGIO DEFINITIVO DELLE SCHEDE ELETTORALI

Il Presidente procede al conteggio delle schede elettorali, per componente elettiva.

Componente elettiva

⁴

SCHEDE ELETTORALI	TOTALE
Schede a disposizione del seggio	
Schede inutilizzate	
Schede utilizzate ⁵	
Schede bianche	
Schede nulle	
Schede valide	

Il Presidente dà atto della corrispondenza tra il numero delle schede utilizzate e gli elettori complessivi votanti nel seggio.

³ Utilizzare la stessa tabella per tutte le altre liste della stessa componente elettiva e, poi, per le altre componenti elettive, se previste.

⁴ Utilizzare questa tabella per ogni singola componente elettiva.

⁵ Deve esistere perfetta corrispondenza tra schede utilizzate e numero degli elettori votanti in sede.

IL RO se /

2.a ELABORAZIONE DELLE TABELLE RIASSUNTIVE
INDIVIDUAZIONE DELLA CIFRA ELETTORALE DI CIASCUNA LISTA E DELLA CIFRA
INDIVIDUALE DI CIASCUN CANDIDATO PER COMPONENTE ELETTIVA

Componente elettiva

PERSONALE DOCENTE SCUOLA INFANZIA

LISTA I CISL				CIFRA TOTALE ELETTORALE
MOTTO	IN PRIMA PERSONA AL PLURALE			3
Numero candidato	Nome e cognome	Data nascita	Cifra individuale	
1	CAPIZZI MONICA		3	
2				
3				
CIFRA TOTALE ELETTORALE				3

2.B CONTEGGIO DEFINITIVO DELLE SCHEDE ELETTORALI

Il Presidente procede al conteggio delle schede elettorali, per componente elettiva.

Componente elettiva

PERSONALE DOCENTE SCUOLA INFANZIA

SCHEDE ELETTORALI	TOTALE
Schede a disposizione del seggio	13
Schede inutilizzate	9
Schede utilizzate ⁵	4
Schede bianche	/
Schede nulle	/
Schede valide	4

Il Presidente dà atto della corrispondenza tra il numero delle schede utilizzate e gli elettori complessivi votanti nel seggio.

³ Utilizzare la stessa tabella per tutte le altre liste della stessa componente elettiva e, poi, per le altre componenti elettive, se previste.

⁴ Utilizzare questa tabella per ogni singola componente elettiva.

⁵ Deve esistere perfetta corrispondenza tra schede utilizzate e numero degli elettori votanti in sede.

5/5 RO se [signature] [signature]

**PARTE TERZA
OPERAZIONI DI SCRUTINIO
(Art. 33 Ordinanza)**

1. ACCERTAMENTI PRELIMINARI

Dopo la chiusura delle votazioni, previa custodia delle urne sigillate contenenti le schede votate, il Presidente del seggio individua, per componente elettiva, il numero degli elettori iscritti negli elenchi del seggio (in relazione anche ai certificati eventualmente allegati) e il numero complessivo dei votanti:

Componente elettiva

PERSONALE DOCENTE SCUOLA PRIMARIA

ELETTORI		TOTALE	
Elettori iscritti		48	
	Elettori iscritti e votanti in sede	11	
	Elettori iscritti e votanti fuori sede	/	
Elettori non iscritti e votanti in sede		/	NOMINATIVI
ELETTORI COMPLESSIVI VOTANTI		11	

2. OPERAZIONI DI SPOGLIO DEI VOTI

Il Presidente dà inizio alle operazioni di spoglio dei voti in relazione ad ogni singola componente elettiva. In particolare, il seggio procede a:

- 2.a ELABORARE LE TABELLE RIASSUNTIVE DEI RISULTATI ELETTORIALI;
- 2.b CONTEGGIARE LE SCHEDE ELETTORALI.

² Utilizzare questa tabella per ogni singola componente elettiva.

56 

2.a ELABORAZIONE DELLE TABELLE RIASSUNTIVE
INDIVIDUAZIONE DELLA CIFRA ELETTORALE DI CIASCUNA LISTA E DELLA CIFRA
INDIVIDUALE DI CIASCUN CANDIDATO PER COMPONENTE ELETTIVA

Componente elettiva

PERSONALE DOCENTE SCUOLA PRIMARIA ³

LISTA I UIL				CIFRA TOTALE ELETTORALE
MOTTO	SCEGLI LA COERENZA			
Numero candidato	Nome e cognome	Data nascita	Cifra individuale	
1				
2				
3				
CIFRA TOTALE ELETTORALE				1

2.B CONTEGGIO DEFINITIVO DELLE SCHEDE ELETTORALI

Il Presidente procede al conteggio delle schede elettorali, per componente elettiva.

Componente elettiva

⁴

SCHEDE ELETTORALI	TOTALE
Schede a disposizione del seggio	
Schede inutilizzate	
Schede utilizzate ⁵	
Schede bianche	
Schede nulle	
Schede valide	

Il Presidente dà atto della corrispondenza tra il numero delle schede utilizzate e gli elettori complessivi votanti nel seggio.

³ Utilizzare la stessa tabella per tutte le altre liste della stessa componente elettiva e, poi, per le altre componenti elettive, se previste.

⁴ Utilizzare questa tabella per ogni singola componente elettiva.

⁵ Deve esistere perfetta corrispondenza tra schede utilizzate e numero degli elettori votanti in sede.

Handwritten signatures and initials at the bottom of the page.

2.a ELABORAZIONE DELLE TABELLE RIASSUNTIVE
INDIVIDUAZIONE DELLA CIFRA ELETTORALE DI CIASCUNA LISTA E DELLA CIFRA
INDIVIDUALE DI CIASCUN CANDIDATO PER COMPONENTE ELETTIVA

Componente elettiva

PERSONALE DOCENTE SCUOLA PRIMARIA³

LISTA I CGIL				CIFRA TOTALE ELETTORALE
MOTTO	VAUORE SCUOLA			
Numero candidato	Nome e cognome	Data nascita	Cifra individuale	
1	TAMAGNINI DAVIDE		1	
2				
3				
CIFRA TOTALE ELETTORALE				2

2.B CONTEGGIO DEFINITIVO DELLE SCHEDE ELETTORALI

Il Presidente procede al conteggio delle schede elettorali, per componente elettiva.

Componente elettiva

4

SCHEDE ELETTORALI	TOTALE
Schede a disposizione del seggio	
Schede inutilizzate	
Schede utilizzate ⁵	
Schede bianche	
Schede nulle	
Schede valide	

Il Presidente dà atto della corrispondenza tra il numero delle schede utilizzate e gli elettori complessivi votanti nel seggio.

³ Utilizzare la stessa tabella per tutte le altre liste della stessa componente elettiva e, poi, per le altre componenti elettive, se previste.

⁴ Utilizzare questa tabella per ogni singola componente elettiva.

⁵ Deve esistere perfetta corrispondenza tra schede utilizzate e numero degli elettori votanti in sede.

Handwritten signatures and initials at the bottom of the page.

2.a ELABORAZIONE DELLE TABELLE RIASSUNTIVE
INDIVIDUAZIONE DELLA CIFRA ELETTORALE DI CIASCUNA LISTA E DELLA CIFRA
INDIVIDUALE DI CIASCUN CANDIDATO PER COMPONENTE ELETTIVA

Componente elettiva

PERSONALE DOCENTE SCUOLA PRIMARIA³

LISTA I CISL SCUOLA				CIFRA TOTALE ELETTORALE
MOTTO	IN PRIMA PERSONA AL PLURALE			
Numero candidato	Nome e cognome	Data nascita	Cifra individuale	
1				
2				
3				
CIFRA TOTALE ELETTORALE				3

2.B CONTEGGIO DEFINITIVO DELLE SCHEDE ELETTORALI

Il Presidente procede al conteggio delle schede elettorali, per componente elettiva.

Componente elettiva

4

SCHEDE ELETTORALI	TOTALE
Schede a disposizione del seggio	
Schede inutilizzate	
Schede utilizzate ⁵	
Schede bianche	
Schede nulle	
Schede valide	

Il Presidente dà atto della corrispondenza tra il numero delle schede utilizzate e gli elettori complessivi votanti nel seggio.

³ Utilizzare la stessa tabella per tutte le altre liste della stessa componente elettiva e, poi, per le altre componenti elettive, se previste.

⁴ Utilizzare questa tabella per ogni singola componente elettiva.

⁵ Deve esistere perfetta corrispondenza tra schede utilizzate e numero degli elettori votanti in sede.

CI RO 

2.a ELABORAZIONE DELLE TABELLE RIASSUNTIVE
INDIVIDUAZIONE DELLA CIFRA ELETTORALE DI CIASCUNA LISTA E DELLA CIFRA
INDIVIDUALE DI CIASCUN CANDIDATO PER COMPONENTE ELETTIVA

Componente elettiva

PERSONALE DOCENTE SCUOLA PRIMARIA³

LISTA I ANIEF				CIFRA TOTALE ELETTORALE
MOTTO	DEMOCRAZIA, RESPONSABILITÀ, PARTECIPAZIONE			
Numero candidato	Nome e cognome	Data nascita	Cifra individuale	
1	PORTUESI GIOVANNI		1	
2				
3				
CIFRA TOTALE ELETTORALE				5

2.B CONTEGGIO DEFINITIVO DELLE SCHEDE ELETTORALI

Il Presidente procede al conteggio delle schede elettorali, per componente elettiva.

Componente elettiva

PERSONALE DOCENTE SCUOLA PRIMARIA⁴

SCHEDE ELETTORALI	TOTALE
Schede a disposizione del seggio	48
Schede inutilizzate	37
Schede utilizzate ⁵	11
Schede bianche	/
Schede nulle	/
Schede valide	11

Il Presidente dà atto della corrispondenza tra il numero delle schede utilizzate e gli elettori complessivi votanti nel seggio.

³ Utilizzare la stessa tabella per tutte le altre liste della stessa componente elettiva e, poi, per le altre componenti elettive, se previste.

⁴ Utilizzare questa tabella per ogni singola componente elettiva.

⁵ Deve esistere perfetta corrispondenza tra schede utilizzate e numero degli elettori votanti in sede.

2/6 RO se [signature]

PARTE TERZA
OPERAZIONI DI SCRUTINIO
(Art. 33 Ordinanza)

1. ACCERTAMENTI PRELIMINARI

Dopo la chiusura delle votazioni, previa custodia delle urne sigillate contenenti le schede votate, il Presidente del seggio individua, per componente elettiva, il numero degli elettori iscritti negli elenchi del seggio (in relazione anche ai certificati eventualmente allegati) e il numero complessivo dei votanti:

Componente elettiva

PERSONALE DOCENTE SECONDARIA DI 1° GRADO

ELETTORI		TOTALE	
Elettori iscritti		42	
	Elettori iscritti e votanti in sede	22	
	Elettori iscritti e votanti fuori sede	/	
Elettori non iscritti e votanti in sede		/	NOMINATIVI
ELETTORI COMPLESSIVI VOTANTI		22	

2. OPERAZIONI DI SPOGLIO DEI VOTI

Il Presidente dà inizio alle operazioni di spoglio dei voti in relazione ad ogni singola componente elettiva. In particolare, il seggio procede a:

- 2.a ELABORARE LE TABELLE RIASSUNTIVE DEI RISULTATI ELETTORIALI;
- 2.b CONTEGGIARE LE SCHEDE ELETTORALI.

² Utilizzare questa tabella per ogni singola componente elettiva.

56 

2.a ELABORAZIONE DELLE TABELLE RIASSUNTIVE
INDIVIDUAZIONE DELLA CIFRA ELETTORALE DI CIASCUNA LISTA E DELLA CIFRA
INDIVIDUALE DI CIASCUN CANDIDATO PER COMPONENTE ELETTIVA

Componente elettiva

PERSONALE DOCENTE SECONDARIA DI 1° GRADO

LISTA I <u>UIL</u>				CIFRA TOTALE ELETTORALE
MOTTO	SCEGLI LA COERENZA			
Numero candidato	Nome e cognome	Data nascita	Cifra individuale	
1	PIZZO PAOLO		1	
2	BIANCO ROSANGELA		1	
3	MAMELI GIULIA		1	
CIFRA TOTALE ELETTORALE				3

4. CENTONE IRENE 1

2.B CONTEGGIO DEFINITIVO DELLE SCHEDE ELETTORALI

Il Presidente procede al conteggio delle schede elettorali, per componente elettiva.

Componente elettiva

4

SCHEDE ELETTORALI	TOTALE
Schede a disposizione del seggio	
Schede inutilizzate	
Schede utilizzate ⁵	
Schede bianche	
Schede nulle	
Schede valide	

Il Presidente dà atto della corrispondenza tra il numero delle schede utilizzate e gli elettori complessivi votanti nel seggio.

³ Utilizzare la stessa tabella per tutte le altre liste della stessa componente elettiva e, poi, per le altre componenti elettive, se previste.

⁴ Utilizzare questa tabella per ogni singola componente elettiva.

⁵ Deve esistere perfetta corrispondenza tra schede utilizzate e numero degli elettori votanti in sede.

5/6 RO se RB

2.a ELABORAZIONE DELLE TABELLE RIASSUNTIVE
INDIVIDUAZIONE DELLA CIFRA ELETTORALE DI CIASCUNA LISTA E DELLA CIFRA
INDIVIDUALE DI CIASCUN CANDIDATO PER COMPONENTE ELETTIVA

Componente elettiva

PERSONALE DOCENTE SECONDARIA DI 1° GRADO

LISTA I ANIEF				CIFRA TOTALE ELETTORALE
MOTTO	DEMOCRAZIA, RESPONSABILITÀ, E PARTECIPAZIONE			
Numero candidato	Nome e cognome	Data nascita	Cifra individuale	
1				
2				
3				
CIFRA TOTALE ELETTORALE				121

2.B CONTEGGIO DEFINITIVO DELLE SCHEDE ELETTORALI

Il Presidente procede al conteggio delle schede elettorali, per componente elettiva.

Componente elettiva

⁴

SCHEDE ELETTORALI	TOTALE
Schede a disposizione del seggio	
Schede inutilizzate	
Schede utilizzate ⁵	
Schede bianche	
Schede nulle	
Schede valide	

Il Presidente dà atto della corrispondenza tra il numero delle schede utilizzate e gli elettori complessivi votanti nel seggio.

³ Utilizzare la stessa tabella per tutte le altre liste della stessa componente elettiva e, poi, per le altre componenti elettive, se previste.

⁴ Utilizzare questa tabella per ogni singola componente elettiva.

⁵ Deve esistere perfetta corrispondenza tra schede utilizzate e numero degli elettori votanti in sede.

21 RO [signature] [signature]

2.a ELABORAZIONE DELLE TABELLE RIASSUNTIVE
INDIVIDUAZIONE DELLA CIFRA ELETTORALE DI CIASCUNA LISTA E DELLA CIFRA
INDIVIDUALE DI CIASCUN CANDIDATO PER COMPONENTE ELETTIVA

Componente elettiva

PERSONALE DOCENTE SECONDARIA DI 1° GRADO

LISTA I CGIL				CIFRA TOTALE ELETTORALE
MOTTO	VALORE SCUOLA			
Numero candidato	Nome e cognome	Data nascita	Cifra individuale	
1				
2				
3				
CIFRA TOTALE ELETTORALE				2

2.B CONTEGGIO DEFINITIVO DELLE SCHEDE ELETTORALI

Il Presidente procede al conteggio delle schede elettorali, per componente elettiva.

Componente elettiva

4

SCHEDE ELETTORALI	TOTALE
Schede a disposizione del seggio	
Schede inutilizzate	
Schede utilizzate ⁵	
Schede bianche	
Schede nulle	
Schede valide	

Il Presidente dà atto della corrispondenza tra il numero delle schede utilizzate e gli elettori complessivi votanti nel seggio.

³ Utilizzare la stessa tabella per tutte le altre liste della stessa componente elettiva e, poi, per le altre componenti elettive, se previste.

⁴ Utilizzare questa tabella per ogni singola componente elettiva.

⁵ Deve esistere perfetta corrispondenza tra schede utilizzate e numero degli elettori votanti in sede.

72 RO se [signature] [signature]

2.a ELABORAZIONE DELLE TABELLE RIASSUNTIVE
INDIVIDUAZIONE DELLA CIFRA ELETTORALE DI CIASCUNA LISTA E DELLA CIFRA
INDIVIDUALE DI CIASCUN CANDIDATO PER COMPONENTE ELETTIVA

Componente elettiva

PERSONALE DOCENTE SECONDARIA 1° GRADO

LISTA I CISL SCUOLA				CIFRA TOTALE ELETTORALE
MOTTO	IN PRIMA PERSONA AL PLURALE			
Numero candidato	Nome e cognome	Data nascita	Cifra individuale	
1				
2				
3				
CIFRA TOTALE ELETTORALE				21

2.B CONTEGGIO DEFINITIVO DELLE SCHEDE ELETTORALI

Il Presidente procede al conteggio delle schede elettorali, per componente elettiva.

Componente elettiva

4

SCHEDE ELETTORALI	TOTALE
Schede a disposizione del seggio	
Schede inutilizzate	
Schede utilizzate ⁵	
Schede bianche	
Schede nulle	
Schede valide	

Il Presidente dà atto della corrispondenza tra il numero delle schede utilizzate e gli elettori complessivi votanti nel seggio.

³ Utilizzare la stessa tabella per tutte le altre liste della stessa componente elettiva e, poi, per le altre componenti elettive, se previste.

⁴ Utilizzare questa tabella per ogni singola componente elettiva.

⁵ Deve esistere perfetta corrispondenza tra schede utilizzate e numero degli elettori votanti in sede.

56 RO se [signature] RR

2.a ELABORAZIONE DELLE TABELLE RIASSUNTIVE
INDIVIDUAZIONE DELLA CIFRA ELETTORALE DI CIASCUNA LISTA E DELLA CIFRA
INDIVIDUALE DI CIASCUN CANDIDATO PER COMPONENTE ELETTIVA

Componente elettiva

PERSONALE DOCENTE SECONDARIA DI 1° GRADO

LISTA I	FEDERAZIONE GILDA - UNAMS - GILDA DEGLI INSEGNANTI. SNADIR - ASSPEI - UNAMS			CIFRA TOTALE ELETTORALE
MOTTO	LIBERI DI INSEGNARE			
Numero candidato	Nome e cognome	Data nascita	Cifra individuale	
1				
2				
3				
CIFRA TOTALE ELETTORALE				21

2.B CONTEGGIO DEFINITIVO DELLE SCHEDE ELETTORALI

Il Presidente procede al conteggio delle schede elettorali, per componente elettiva.

Componente elettiva

PERSONALE DOCENTE SECONDARIA DI 1° GRADO

SCHEDE ELETTORALI	TOTALE
Schede a disposizione del seggio	42
Schede inutilizzate	20
Schede utilizzate ⁵	22
Schede bianche	1
Schede nulle	/
Schede valide	21

Il Presidente dà atto della corrispondenza tra il numero delle schede utilizzate e gli elettori complessivi votanti nel seggio.

³ Utilizzare la stessa tabella per tutte le altre liste della stessa componente elettiva e, poi, per le altre componenti elettive, se previste.

⁴ Utilizzare questa tabella per ogni singola componente elettiva.

⁵ Deve esistere perfetta corrispondenza tra schede utilizzate e numero degli elettori votanti in sede.

SL RO se / RB

**3. FATTI NOTEVOLI INTERVENUTI – OSSERVAZIONI, PROTESTE E RECLAMI
PRESENTATI - VARIE⁶**

Componente elettiva

7

.....
.....
.....
.....
.....
.....
.....
.....
.....
.....
.....

**SOSPENSIONE DELLE OPERAZIONI DI SPOGLIO DEI VOTI
(Solo in via eccezionale secondo quanto previsto dall'art. 33, co. 2 dell'ordinanza)**

Il presidente dichiara sospesi i lavori alle ore del giorno in
quanto

.....
.....
.....
.....
.....

⁶ Distinguere per singola componente elettiva, se prevista.
⁷ Utilizzare lo stesso format per tutte le altre componenti elettive, se previste.

se  RO  SB

Il presidente convoca tutti i presenti per il giorno successivo alle ore,
conservando le schede da scrutinare nelle urne sigillate e quelle già scrutinate in un plico
sigillato insieme al presente verbale, alle varie scritturazioni, agli elenchi dei votanti e a
tutto il materiale connesso alle attività della commissione.

CONTINUAZIONE DELLE OPERAZIONI DI SPOGLIO DEI VOTI

Il giorno del mese dell'anno alle ore,
secondo quanto deciso nel giorno precedente, presso la sede
..... si riunisce
nuovamente la commissione elettorale composta dai Signori:

PRESIDENTE

.....

COMPONENTI:

1.
2.
3.
4.

Alle operazioni di scrutinio sono presenti come rappresentanti di lista i Signori:

-
-
-
-
-

Si procede allo scrutinio delle schede votate

.....

sc  RO  

.....
.....
.....
.....
.....

4. CHIUSURA E FIRMA DEL VERBALE





Un esemplare del presente verbale viene depositato, al termine delle operazioni, nella segreteria dell'istituzione scolastica, insieme al relativo materiale elettorale. Il tutto chiuso in appositi plichi distinti per componente elettiva secondo quanto previsto dall'Ordinanza.

In particolare,

.....
.....
.....
.....
.....

Il presente verbale, redatto in un unico esemplare, viene letto e, seduta stante, è sottoscritto in ogni pagina e siglato nei punti di unione dei vari fogli dal presidente e dagli scrutatori.

Il presente verbale viene chiuso alle ore 18.10 del 07/05/2024

.....  Presidente
.....  Scrutatori
.....  Scrutatori
.....  ecc.
..... 